

Landtagswahl 27.10.2019 - Vorläufiges Ergebnis**Gemeinde 66042 Meiningen, Stadt**

Erfassungsstand 21 von 21 Wahlbezirk/en
 Wahlberechtigte 19 433
 Wähler 11 339
Wahlbeteiligung 58,3 %

| Wahlkreisstimme | | | | | |
|-------------------|-------------------|--------------------------------|---------|------|-------------------|
| Ungültige Stimmen | | 144 | | | |
| Gültige Stimmen | | 11 195 | | | |
| Nr. | Kandidat | Wahlvorschlag | Stimmen | % | Stimmenverteilung |
| 1 | Heym, Michael | CDU | 2 391 | 21,4 | |
| 2 | Beier, Patrick | DIE LINKE | 2 305 | 20,6 | |
| 3 | Merz, Janine | SPD | 2 352 | 21,0 | |
| 4 | Tumma, Klaus | AfD | 2 495 | 22,3 | |
| 5 | Töpfer, Ulrich | GRÜNE | 1 099 | 9,8 | |
| 7 | Gorzize, Stefanie | FDP | 321 | 2,9 | |
| 8 | Horn, Christian | PIRATEN | 208 | 1,9 | |
| 19 | Thümmeler, Georg | Internationalistisches Bündnis | 24 | 0,2 | |

| Landesstimme | | | | |
|-------------------|----------------------------|---------|------|-------------------|
| Ungültige Stimmen | | 128 | | |
| Gültige Stimmen | | 11 211 | | |
| Nr. | Wahlvorschlag | Stimmen | % | Stimmenverteilung |
| 1 | CDU | 2 150 | 19,2 | |
| 2 | DIE LINKE | 3 606 | 32,2 | |
| 3 | SPD | 1 263 | 11,3 | |
| 4 | AfD | 2 453 | 21,9 | |
| 5 | GRÜNE | 705 | 6,3 | |
| 6 | NPD | 38 | 0,3 | |
| 7 | FDP | 426 | 3,8 | |
| 8 | PIRATEN | 81 | 0,7 | |
| 9 | Die PARTEI | 79 | 0,7 | |
| 10 | KPD | 10 | 0,1 | |
| 11 | TIERSCHUTZ hier! | 127 | 1,1 | |
| 12 | BGE | 19 | 0,2 | |
| 13 | DIE DIREKTE! | 20 | 0,2 | |
| 14 | Blaue #TeamPetry Thüringen | 22 | 0,2 | |
| 15 | Graue Panther | 63 | 0,6 | |
| 16 | MLPD | 44 | 0,4 | |
| 17 | ÖDP / Familie .. | 54 | 0,5 | |
| 18 | Gesundheitsforschung | 51 | 0,5 | |

Landtagswahl 27.10.2019 - Vorläufiges Ergebnis

Gemeinde **66042 Meiningen, Stadt**
Wahlbezirk **0001 Grund- und Regelschule Am Pulverrasen I**

Wahlberechtigte 1 450
Wähler 637
Wahlbeteiligung **43,9 %**

| Wahlkreisstimme | | | | | |
|-------------------|-------------------|--------------------------------|---------|------|-------------------|
| Ungültige Stimmen | | | | 7 | |
| Gültige Stimmen | | | | 630 | |
| Nr. | Kandidat | Wahlvorschlag | Stimmen | % | Stimmenverteilung |
| 1 | Heym, Michael | CDU | 134 | 21,3 | |
| 2 | Beier, Patrick | DIE LINKE | 113 | 17,9 | |
| 3 | Merz, Janine | SPD | 120 | 19,0 | |
| 4 | Tumma, Klaus | AfD | 178 | 28,3 | |
| 5 | Töpfer, Ulrich | GRÜNE | 57 | 9,0 | |
| 7 | Gorzize, Stefanie | FDP | 19 | 3,0 | |
| 8 | Horn, Christian | PIRATEN | 7 | 1,1 | |
| 19 | Thümmler, Georg | Internationalistisches Bündnis | 2 | 0,3 | |

| Landesstimme | | | | |
|-------------------|----------------------------|---------|------|-------------------|
| Ungültige Stimmen | | | | 7 |
| Gültige Stimmen | | | | 630 |
| Nr. | Wahlvorschlag | Stimmen | % | Stimmenverteilung |
| 1 | CDU | 100 | 15,9 | |
| 2 | DIE LINKE | 178 | 28,3 | |
| 3 | SPD | 75 | 11,9 | |
| 4 | AfD | 186 | 29,5 | |
| 5 | GRÜNE | 43 | 6,8 | |
| 6 | NPD | 2 | 0,3 | |
| 7 | FDP | 23 | 3,7 | |
| 8 | PIRATEN | 3 | 0,5 | |
| 9 | Die PARTEI | 1 | 0,2 | |
| 10 | KPD | 1 | 0,2 | |
| 11 | TIERSCHUTZ hier! | 5 | 0,8 | |
| 12 | BGE | 1 | 0,2 | |
| 13 | DIE DIREKTE! | 2 | 0,3 | |
| 14 | Blaue #TeamPetry Thüringen | 1 | 0,2 | |
| 15 | Graue Panther | 1 | 0,2 | |
| 16 | MLPD | 2 | 0,3 | |
| 17 | ÖDP / Familie .. | 5 | 0,8 | |
| 18 | Gesundheitsforschung | 1 | 0,2 | |

Landtagswahl 27.10.2019 - Vorläufiges Ergebnis

Gemeinde **66042 Meiningen, Stadt**
Wahlbezirk **0002 Grund- und Regelschule Am Pulverrasen II**

Wahlberechtigte 1 320
Wähler 584
Wahlbeteiligung **44,2 %**

| Wahlkreisstimme | | | | | |
|-------------------|-------------------|--------------------------------|---------|------|-------------------|
| Ungültige Stimmen | | | | 12 | |
| Gültige Stimmen | | | | 572 | |
| Nr. | Kandidat | Wahlvorschlag | Stimmen | % | Stimmenverteilung |
| 1 | Heym, Michael | CDU | 100 | 17,5 | |
| 2 | Beier, Patrick | DIE LINKE | 99 | 17,3 | |
| 3 | Merz, Janine | SPD | 123 | 21,5 | |
| 4 | Tumma, Klaus | AfD | 142 | 24,8 | |
| 5 | Töpfer, Ulrich | GRÜNE | 85 | 14,9 | |
| 7 | Gorzize, Stefanie | FDP | 13 | 2,3 | |
| 8 | Horn, Christian | PIRATEN | 10 | 1,7 | |
| 19 | Thümmler, Georg | Internationalistisches Bündnis | - | - | |

| Landesstimme | | | | |
|-------------------|----------------------------|---------|------|-------------------|
| Ungültige Stimmen | | | | 8 |
| Gültige Stimmen | | | | 576 |
| Nr. | Wahlvorschlag | Stimmen | % | Stimmenverteilung |
| 1 | CDU | 110 | 19,1 | |
| 2 | DIE LINKE | 154 | 26,7 | |
| 3 | SPD | 63 | 10,9 | |
| 4 | AfD | 136 | 23,6 | |
| 5 | GRÜNE | 54 | 9,4 | |
| 6 | NPD | 3 | 0,5 | |
| 7 | FDP | 20 | 3,5 | |
| 8 | PIRATEN | 5 | 0,9 | |
| 9 | Die PARTEI | 3 | 0,5 | |
| 10 | KPD | - | - | |
| 11 | TIERSCHUTZ hier! | 6 | 1,0 | |
| 12 | BGE | 1 | 0,2 | |
| 13 | DIE DIREKTE! | 4 | 0,7 | |
| 14 | Blaue #TeamPetry Thüringen | 3 | 0,5 | |
| 15 | Graue Panther | 5 | 0,9 | |
| 16 | MLPD | 2 | 0,3 | |
| 17 | ÖDP / Familie .. | 3 | 0,5 | |
| 18 | Gesundheitsforschung | 4 | 0,7 | |

Landtagswahl 27.10.2019 - Vorläufiges Ergebnis**Gemeinde 66042 Meiningen, Stadt****Wahlbezirk 0003 Ratssaal Marstall**

Wahlberechtigte 1 434

Wähler 631

Wahlbeteiligung 44,0 %

| Wahlkreisstimme | | | | | |
|-------------------|-------------------|--------------------------------|---------|------|-------------------|
| Ungültige Stimmen | | 6 | | | |
| Gültige Stimmen | | 625 | | | |
| Nr. | Kandidat | Wahlvorschlag | Stimmen | % | Stimmenverteilung |
| 1 | Heym, Michael | CDU | 128 | 20,5 | |
| 2 | Beier, Patrick | DIE LINKE | 97 | 15,5 | |
| 3 | Merz, Janine | SPD | 134 | 21,4 | |
| 4 | Tumma, Klaus | AfD | 146 | 23,4 | |
| 5 | Töpfer, Ulrich | GRÜNE | 80 | 12,8 | |
| 7 | Gorzize, Stefanie | FDP | 22 | 3,5 | |
| 8 | Horn, Christian | PIRATEN | 18 | 2,9 | |
| 19 | Thümmler, Georg | Internationalistisches Bündnis | - | - | |

| Landesstimme | | | | |
|-------------------|----------------------------|---------|------|-------------------|
| Ungültige Stimmen | | 6 | | |
| Gültige Stimmen | | 625 | | |
| Nr. | Wahlvorschlag | Stimmen | % | Stimmenverteilung |
| 1 | CDU | 115 | 18,4 | |
| 2 | DIE LINKE | 159 | 25,4 | |
| 3 | SPD | 84 | 13,4 | |
| 4 | AfD | 139 | 22,2 | |
| 5 | GRÜNE | 52 | 8,3 | |
| 6 | NPD | 3 | 0,5 | |
| 7 | FDP | 34 | 5,4 | |
| 8 | PIRATEN | 5 | 0,8 | |
| 9 | Die PARTEI | 7 | 1,1 | |
| 10 | KPD | - | - | |
| 11 | TIERSCHUTZ hier! | 10 | 1,6 | |
| 12 | BGE | - | - | |
| 13 | DIE DIREKTE! | - | - | |
| 14 | Blaue #TeamPetry Thüringen | 1 | 0,2 | |
| 15 | Graue Panther | 6 | 1,0 | |
| 16 | MLPD | 2 | 0,3 | |
| 17 | ÖDP / Familie .. | 4 | 0,6 | |
| 18 | Gesundheitsforschung | 4 | 0,6 | |

Landtagswahl 27.10.2019 - Vorläufiges Ergebnis

Gemeinde **66042 Meiningen, Stadt**
Wahlbezirk **0004 Grundschule Ludwig Chronegk I**

Wahlberechtigte 1 163
Wähler 513
Wahlbeteiligung **44,1 %**

| Wahlkreisstimme | | | | | |
|-------------------|-------------------|--------------------------------|---------|------|-------------------|
| Ungültige Stimmen | | | | 10 | |
| Gültige Stimmen | | | | 503 | |
| Nr. | Kandidat | Wahlvorschlag | Stimmen | % | Stimmenverteilung |
| 1 | Heym, Michael | CDU | 96 | 19,1 | |
| 2 | Beier, Patrick | DIE LINKE | 120 | 23,9 | |
| 3 | Merz, Janine | SPD | 104 | 20,7 | |
| 4 | Tümme, Klaus | AfD | 98 | 19,5 | |
| 5 | Töpfer, Ulrich | GRÜNE | 49 | 9,7 | |
| 7 | Gorzize, Stefanie | FDP | 16 | 3,2 | |
| 8 | Horn, Christian | PIRATEN | 20 | 4,0 | |
| 19 | Thümmler, Georg | Internationalistisches Bündnis | - | - | |

| Landesstimme | | | | |
|-------------------|----------------------------|---------|------|-------------------|
| Ungültige Stimmen | | | | 8 |
| Gültige Stimmen | | | | 505 |
| Nr. | Wahlvorschlag | Stimmen | % | Stimmenverteilung |
| 1 | CDU | 87 | 17,2 | |
| 2 | DIE LINKE | 175 | 34,7 | |
| 3 | SPD | 59 | 11,7 | |
| 4 | AfD | 96 | 19,0 | |
| 5 | GRÜNE | 32 | 6,3 | |
| 6 | NPD | - | - | |
| 7 | FDP | 20 | 4,0 | |
| 8 | PIRATEN | 3 | 0,6 | |
| 9 | Die PARTEI | 7 | 1,4 | |
| 10 | KPD | - | - | |
| 11 | TIERSCHUTZ hier! | 9 | 1,8 | |
| 12 | BGE | 3 | 0,6 | |
| 13 | DIE DIREKTE! | 1 | 0,2 | |
| 14 | Blaue #TeamPetry Thüringen | 3 | 0,6 | |
| 15 | Graue Panther | 5 | 1,0 | |
| 16 | MLPD | 3 | 0,6 | |
| 17 | ÖDP / Familie .. | 2 | 0,4 | |
| 18 | Gesundheitsforschung | - | - | |

Landtagswahl 27.10.2019 - Vorläufiges Ergebnis

Gemeinde **66042 Meiningen, Stadt**
Wahlbezirk **0005 Grundschule Ludwig Chronegk II**

Wahlberechtigte 1 209
Wähler 540
Wahlbeteiligung **44,7 %**

| Wahlkreisstimme | | | | | |
|-------------------|-------------------|--------------------------------|---------|------|-------------------|
| Ungültige Stimmen | | | | 9 | |
| Gültige Stimmen | | | | 531 | |
| Nr. | Kandidat | Wahlvorschlag | Stimmen | % | Stimmenverteilung |
| 1 | Heym, Michael | CDU | 107 | 20,2 | |
| 2 | Beier, Patrick | DIE LINKE | 117 | 22,0 | |
| 3 | Merz, Janine | SPD | 108 | 20,3 | |
| 4 | Tumma, Klaus | AfD | 127 | 23,9 | |
| 5 | Töpfer, Ulrich | GRÜNE | 38 | 7,2 | |
| 7 | Gorzize, Stefanie | FDP | 21 | 4,0 | |
| 8 | Horn, Christian | PIRATEN | 11 | 2,1 | |
| 19 | Thümmler, Georg | Internationalistisches Bündnis | 2 | 0,4 | |

| Landesstimme | | | | |
|-------------------|----------------------------|---------|------|-------------------|
| Ungültige Stimmen | | | 8 | |
| Gültige Stimmen | | | 532 | |
| Nr. | Wahlvorschlag | Stimmen | % | Stimmenverteilung |
| 1 | CDU | 90 | 16,9 | |
| 2 | DIE LINKE | 173 | 32,5 | |
| 3 | SPD | 63 | 11,8 | |
| 4 | AfD | 117 | 22,0 | |
| 5 | GRÜNE | 23 | 4,3 | |
| 6 | NPD | 4 | 0,8 | |
| 7 | FDP | 30 | 5,6 | |
| 8 | PIRATEN | 4 | 0,8 | |
| 9 | Die PARTEI | 4 | 0,8 | |
| 10 | KPD | - | - | |
| 11 | TIERSCHUTZ hier! | 9 | 1,7 | |
| 12 | BGE | 2 | 0,4 | |
| 13 | DIE DIREKTE! | 2 | 0,4 | |
| 14 | Blaue #TeamPetry Thüringen | 1 | 0,2 | |
| 15 | Graue Panther | 1 | 0,2 | |
| 16 | MLPD | 2 | 0,4 | |
| 17 | ÖDP / Familie .. | 5 | 0,9 | |
| 18 | Gesundheitsforschung | 2 | 0,4 | |

Landtagswahl 27.10.2019 - Vorläufiges Ergebnis

Gemeinde **66042 Meiningen, Stadt**
Wahlbezirk **0006 Berufsbildungszentrum Meiningen I**

Wahlberechtigte 1 193
Wähler 566
Wahlbeteiligung **47,4 %**

| Wahlkreisstimme | | | | | |
|-------------------|-------------------|--------------------------------|---------|------|-------------------|
| Ungültige Stimmen | | | | 7 | |
| Gültige Stimmen | | | | 559 | |
| Nr. | Kandidat | Wahlvorschlag | Stimmen | % | Stimmenverteilung |
| 1 | Heym, Michael | CDU | 115 | 20,6 | |
| 2 | Beier, Patrick | DIE LINKE | 108 | 19,3 | |
| 3 | Merz, Janine | SPD | 133 | 23,8 | |
| 4 | Tumma, Klaus | AfD | 115 | 20,6 | |
| 5 | Töpfer, Ulrich | GRÜNE | 61 | 10,9 | |
| 7 | Gorzize, Stefanie | FDP | 15 | 2,7 | |
| 8 | Horn, Christian | PIRATEN | 12 | 2,1 | |
| 19 | Thümmler, Georg | Internationalistisches Bündnis | - | - | |

| Landesstimme | | | | |
|-------------------|----------------------------|---------|------|-------------------|
| Ungültige Stimmen | | | 8 | |
| Gültige Stimmen | | | 558 | |
| Nr. | Wahlvorschlag | Stimmen | % | Stimmenverteilung |
| 1 | CDU | 103 | 18,5 | |
| 2 | DIE LINKE | 180 | 32,3 | |
| 3 | SPD | 67 | 12,0 | |
| 4 | AfD | 111 | 19,9 | |
| 5 | GRÜNE | 40 | 7,2 | |
| 6 | NPD | 3 | 0,5 | |
| 7 | FDP | 27 | 4,8 | |
| 8 | PIRATEN | 4 | 0,7 | |
| 9 | Die PARTEI | 4 | 0,7 | |
| 10 | KPD | 2 | 0,4 | |
| 11 | TIERSCHUTZ hier! | 8 | 1,4 | |
| 12 | BGE | 1 | 0,2 | |
| 13 | DIE DIREKTE! | 1 | 0,2 | |
| 14 | Blaue #TeamPetry Thüringen | - | - | |
| 15 | Graue Panther | 3 | 0,5 | |
| 16 | MLPD | 3 | 0,5 | |
| 17 | ÖDP / Familie .. | 1 | 0,2 | |
| 18 | Gesundheitsforschung | - | - | |

Landtagswahl 27.10.2019 - Vorläufiges Ergebnis

Gemeinde **66042 Meiningen, Stadt**
Wahlbezirk **0007 Berufsbildungszentrum Meiningen II**

Wahlberechtigte 1 316
Wähler 598
Wahlbeteiligung **45,4 %**

| Wahlkreisstimme | | | | | |
|-------------------|-------------------|--------------------------------|---------|------|-------------------|
| Ungültige Stimmen | | 7 | | | |
| Gültige Stimmen | | 591 | | | |
| Nr. | Kandidat | Wahlvorschlag | Stimmen | % | Stimmenverteilung |
| 1 | Heym, Michael | CDU | 137 | 23,2 | |
| 2 | Beier, Patrick | DIE LINKE | 122 | 20,6 | |
| 3 | Merz, Janine | SPD | 119 | 20,1 | |
| 4 | Tumma, Klaus | AfD | 124 | 21,0 | |
| 5 | Töpfer, Ulrich | GRÜNE | 56 | 9,5 | |
| 7 | Gorzize, Stefanie | FDP | 20 | 3,4 | |
| 8 | Horn, Christian | PIRATEN | 13 | 2,2 | |
| 19 | Thümmler, Georg | Internationalistisches Bündnis | - | - | |

| Landesstimme | | | | |
|-------------------|----------------------------|---------|------|-------------------|
| Ungültige Stimmen | | 5 | | |
| Gültige Stimmen | | 593 | | |
| Nr. | Wahlvorschlag | Stimmen | % | Stimmenverteilung |
| 1 | CDU | 119 | 20,1 | |
| 2 | DIE LINKE | 195 | 32,9 | |
| 3 | SPD | 57 | 9,6 | |
| 4 | AfD | 122 | 20,6 | |
| 5 | GRÜNE | 55 | 9,3 | |
| 6 | NPD | 5 | 0,8 | |
| 7 | FDP | 15 | 2,5 | |
| 8 | PIRATEN | 2 | 0,3 | |
| 9 | Die PARTEI | 9 | 1,5 | |
| 10 | KPD | 1 | 0,2 | |
| 11 | TIERSCHUTZ hier! | 5 | 0,8 | |
| 12 | BGE | - | - | |
| 13 | DIE DIREKTE! | 1 | 0,2 | |
| 14 | Blaue #TeamPetry Thüringen | - | - | |
| 15 | Graue Panther | 3 | 0,5 | |
| 16 | MLPD | 1 | 0,2 | |
| 17 | ÖDP / Familie .. | 2 | 0,3 | |
| 18 | Gesundheitsforschung | 1 | 0,2 | |

Landtagswahl 27.10.2019 - Vorläufiges Ergebnis

Gemeinde **66042 Meiningen, Stadt**
Wahlbezirk **0008 Schule für Gesundheit und Soziales**

Wahlberechtigte 1 557
Wähler 664
Wahlbeteiligung **42,6 %**

| Wahlkreisstimme | | | | | |
|-------------------|-------------------|--------------------------------|---------|------|-------------------|
| Ungültige Stimmen | | | | 9 | |
| Gültige Stimmen | | | | 655 | |
| Nr. | Kandidat | Wahlvorschlag | Stimmen | % | Stimmenverteilung |
| 1 | Heym, Michael | CDU | 119 | 18,2 | |
| 2 | Beier, Patrick | DIE LINKE | 171 | 26,1 | |
| 3 | Merz, Janine | SPD | 139 | 21,2 | |
| 4 | Tumma, Klaus | AfD | 170 | 26,0 | |
| 5 | Töpfer, Ulrich | GRÜNE | 34 | 5,2 | |
| 7 | Gorzize, Stefanie | FDP | 15 | 2,3 | |
| 8 | Horn, Christian | PIRATEN | 6 | 0,9 | |
| 19 | Thümmler, Georg | Internationalistisches Bündnis | 1 | 0,2 | |

| Landesstimme | | | | |
|-------------------|----------------------------|---------|------|-------------------|
| Ungültige Stimmen | | | 7 | |
| Gültige Stimmen | | | 657 | |
| Nr. | Wahlvorschlag | Stimmen | % | Stimmenverteilung |
| 1 | CDU | 114 | 17,4 | |
| 2 | DIE LINKE | 230 | 35,0 | |
| 3 | SPD | 79 | 12,0 | |
| 4 | AfD | 165 | 25,1 | |
| 5 | GRÜNE | 23 | 3,5 | |
| 6 | NPD | - | - | |
| 7 | FDP | 18 | 2,7 | |
| 8 | PIRATEN | 4 | 0,6 | |
| 9 | Die PARTEI | 5 | 0,8 | |
| 10 | KPD | - | - | |
| 11 | TIERSCHUTZ hier! | 6 | 0,9 | |
| 12 | BGE | 2 | 0,3 | |
| 13 | DIE DIREKTE! | 2 | 0,3 | |
| 14 | Blaue #TeamPetry Thüringen | 2 | 0,3 | |
| 15 | Graue Panther | 3 | 0,5 | |
| 16 | MLPD | 2 | 0,3 | |
| 17 | ÖDP / Familie .. | - | - | |
| 18 | Gesundheitsforschung | 2 | 0,3 | |

Landtagswahl 27.10.2019 - Vorläufiges Ergebnis

Gemeinde **66042 Meiningen, Stadt**
Wahlbezirk **0009 Feuerwehrhaus Meiningen**

Wahlberechtigte 1 480
Wähler 725
Wahlbeteiligung **49,0 %**

| Wahlkreisstimme | | | | | |
|------------------------|-------------------|--------------------------------|---------|------|-------------------|
| Ungültige Stimmen | | | | 15 | |
| Gültige Stimmen | | | | 710 | |
| Nr. | Kandidat | Wahlvorschlag | Stimmen | % | Stimmenverteilung |
| 1 | Heym, Michael | CDU | 149 | 21,0 | |
| 2 | Beier, Patrick | DIE LINKE | 129 | 18,2 | |
| 3 | Merz, Janine | SPD | 169 | 23,8 | |
| 4 | Tumma, Klaus | AfD | 136 | 19,2 | |
| 5 | Töpfer, Ulrich | GRÜNE | 99 | 13,9 | |
| 7 | Gorzize, Stefanie | FDP | 15 | 2,1 | |
| 8 | Horn, Christian | PIRATEN | 12 | 1,7 | |
| 19 | Thümmler, Georg | Internationalistisches Bündnis | 1 | 0,1 | |

| Landesstimme | | | | |
|---------------------|----------------------------|---------|------|-------------------|
| Ungültige Stimmen | | | 14 | |
| Gültige Stimmen | | | 711 | |
| Nr. | Wahlvorschlag | Stimmen | % | Stimmenverteilung |
| 1 | CDU | 126 | 17,7 | |
| 2 | DIE LINKE | 236 | 33,2 | |
| 3 | SPD | 84 | 11,8 | |
| 4 | AfD | 139 | 19,5 | |
| 5 | GRÜNE | 65 | 9,1 | |
| 6 | NPD | - | - | |
| 7 | FDP | 28 | 3,9 | |
| 8 | PIRATEN | 5 | 0,7 | |
| 9 | Die PARTEI | 7 | 1,0 | |
| 10 | KPD | - | - | |
| 11 | TIERSCHUTZ hier! | 6 | 0,8 | |
| 12 | BGE | 1 | 0,1 | |
| 13 | DIE DIREKTE! | 2 | 0,3 | |
| 14 | Blaue #TeamPetry Thüringen | 1 | 0,1 | |
| 15 | Graue Panther | 5 | 0,7 | |
| 16 | MLPD | 1 | 0,1 | |
| 17 | ÖDP / Familie .. | 3 | 0,4 | |
| 18 | Gesundheitsforschung | 2 | 0,3 | |

Landtagswahl 27.10.2019 - Vorläufiges Ergebnis

Gemeinde **66042 Meiningen, Stadt**
Wahlbezirk **0010 Henfling-Gymnasium I**

Wahlberechtigte 1 300
Wähler 520
Wahlbeteiligung **40,0 %**

| Wahlkreisstimme | | | | | |
|-------------------|-------------------|--------------------------------|---------|------|-------------------|
| Ungültige Stimmen | | | | 15 | |
| Gültige Stimmen | | | | 505 | |
| Nr. | Kandidat | Wahlvorschlag | Stimmen | % | Stimmenverteilung |
| 1 | Heym, Michael | CDU | 75 | 14,9 | |
| 2 | Beier, Patrick | DIE LINKE | 148 | 29,3 | |
| 3 | Merz, Janine | SPD | 97 | 19,2 | |
| 4 | Tumma, Klaus | AfD | 140 | 27,7 | |
| 5 | Töpfer, Ulrich | GRÜNE | 25 | 5,0 | |
| 7 | Gorzize, Stefanie | FDP | 10 | 2,0 | |
| 8 | Horn, Christian | PIRATEN | 7 | 1,4 | |
| 19 | Thümmler, Georg | Internationalistisches Bündnis | 3 | 0,6 | |

| Landesstimme | | | | |
|-------------------|----------------------------|---------|------|-------------------|
| Ungültige Stimmen | | | 12 | |
| Gültige Stimmen | | | 508 | |
| Nr. | Wahlvorschlag | Stimmen | % | Stimmenverteilung |
| 1 | CDU | 71 | 14,0 | |
| 2 | DIE LINKE | 198 | 39,0 | |
| 3 | SPD | 48 | 9,4 | |
| 4 | AfD | 132 | 26,0 | |
| 5 | GRÜNE | 18 | 3,5 | |
| 6 | NPD | 3 | 0,6 | |
| 7 | FDP | 10 | 2,0 | |
| 8 | PIRATEN | 7 | 1,4 | |
| 9 | Die PARTEI | 3 | 0,6 | |
| 10 | KPD | 2 | 0,4 | |
| 11 | TIERSCHUTZ hier! | 3 | 0,6 | |
| 12 | BGE | 1 | 0,2 | |
| 13 | DIE DIREKTE! | - | - | |
| 14 | Blaue #TeamPetry Thüringen | 1 | 0,2 | |
| 15 | Graue Panther | 2 | 0,4 | |
| 16 | MLPD | 4 | 0,8 | |
| 17 | ÖDP / Familie .. | 1 | 0,2 | |
| 18 | Gesundheitsforschung | 4 | 0,8 | |

Landtagswahl 27.10.2019 - Vorläufiges Ergebnis

Gemeinde **66042 Meiningen, Stadt**
Wahlbezirk **0011 Henfling-Gymnasium II**

Wahlberechtigte 1 155
Wähler 471
Wahlbeteiligung **40,8 %**

| Wahlkreisstimme | | | | | |
|-------------------|-------------------|--------------------------------|---------|------|-------------------|
| Ungültige Stimmen | | 5 | | | |
| Gültige Stimmen | | 466 | | | |
| Nr. | Kandidat | Wahlvorschlag | Stimmen | % | Stimmenverteilung |
| 1 | Heym, Michael | CDU | 96 | 20,6 | |
| 2 | Beier, Patrick | DIE LINKE | 109 | 23,4 | |
| 3 | Merz, Janine | SPD | 91 | 19,5 | |
| 4 | Tumma, Klaus | AfD | 136 | 29,2 | |
| 5 | Töpfer, Ulrich | GRÜNE | 21 | 4,5 | |
| 7 | Gorzize, Stefanie | FDP | 8 | 1,7 | |
| 8 | Horn, Christian | PIRATEN | 5 | 1,1 | |
| 19 | Thümmler, Georg | Internationalistisches Bündnis | - | - | |

| Landesstimme | | | | |
|-------------------|----------------------------|---------|------|-------------------|
| Ungültige Stimmen | | 3 | | |
| Gültige Stimmen | | 468 | | |
| Nr. | Wahlvorschlag | Stimmen | % | Stimmenverteilung |
| 1 | CDU | 84 | 17,9 | |
| 2 | DIE LINKE | 167 | 35,7 | |
| 3 | SPD | 44 | 9,4 | |
| 4 | AfD | 122 | 26,1 | |
| 5 | GRÜNE | 18 | 3,8 | |
| 6 | NPD | 2 | 0,4 | |
| 7 | FDP | 14 | 3,0 | |
| 8 | PIRATEN | 3 | 0,6 | |
| 9 | Die PARTEI | - | - | |
| 10 | KPD | 1 | 0,2 | |
| 11 | TIERSCHUTZ hier! | 6 | 1,3 | |
| 12 | BGE | - | - | |
| 13 | DIE DIREKTE! | - | - | |
| 14 | Blaue #TeamPetry Thüringen | - | - | |
| 15 | Graue Panther | 3 | 0,6 | |
| 16 | MLPD | 3 | 0,6 | |
| 17 | ÖDP / Familie .. | 1 | 0,2 | |
| 18 | Gesundheitsforschung | - | - | |

Landtagswahl 27.10.2019 - Vorläufiges Ergebnis

Gemeinde **66042 Meiningen, Stadt**
Wahlbezirk **0012 Feuerwehrhaus Helba**

Wahlberechtigte 424
Wähler 233
Wahlbeteiligung **55,0 %**

| Wahlkreisstimme | | | | | |
|-------------------|-------------------|--------------------------------|---------|------|-------------------|
| Ungültige Stimmen | | | | 2 | |
| Gültige Stimmen | | | | 231 | |
| Nr. | Kandidat | Wahlvorschlag | Stimmen | % | Stimmenverteilung |
| 1 | Heym, Michael | CDU | 55 | 23,8 | |
| 2 | Beier, Patrick | DIE LINKE | 48 | 20,8 | |
| 3 | Merz, Janine | SPD | 59 | 25,5 | |
| 4 | Tumma, Klaus | AfD | 38 | 16,5 | |
| 5 | Töpfer, Ulrich | GRÜNE | 18 | 7,8 | |
| 7 | Gorzize, Stefanie | FDP | 8 | 3,5 | |
| 8 | Horn, Christian | PIRATEN | 4 | 1,7 | |
| 19 | Thümmler, Georg | Internationalistisches Bündnis | 1 | 0,4 | |

| Landesstimme | | | | |
|-------------------|----------------------------|---------|------|-------------------|
| Ungültige Stimmen | | | | 2 |
| Gültige Stimmen | | | | 231 |
| Nr. | Wahlvorschlag | Stimmen | % | Stimmenverteilung |
| 1 | CDU | 52 | 22,5 | |
| 2 | DIE LINKE | 74 | 32,0 | |
| 3 | SPD | 33 | 14,3 | |
| 4 | AfD | 43 | 18,6 | |
| 5 | GRÜNE | 7 | 3,0 | |
| 6 | NPD | 1 | 0,4 | |
| 7 | FDP | 10 | 4,3 | |
| 8 | PIRATEN | 4 | 1,7 | |
| 9 | Die PARTEI | - | - | |
| 10 | KPD | - | - | |
| 11 | TIERSCHUTZ hier! | 2 | 0,9 | |
| 12 | BGE | 1 | 0,4 | |
| 13 | DIE DIREKTE! | - | - | |
| 14 | Blaue #TeamPetry Thüringen | - | - | |
| 15 | Graue Panther | - | - | |
| 16 | MLPD | 3 | 1,3 | |
| 17 | ÖDP / Familie .. | - | - | |
| 18 | Gesundheitsforschung | 1 | 0,4 | |

Landtagswahl 27.10.2019 - Vorläufiges Ergebnis

Gemeinde **66042 Meiningen, Stadt**
Wahlbezirk **0013 Dorfgemeinschaftshaus Dreißigacker**

Wahlberechtigte 1 175
Wähler 555
Wahlbeteiligung **47,2 %**

| Wahlkreisstimme | | | | | |
|-------------------|-------------------|--------------------------------|---------|------|-------------------|
| Ungültige Stimmen | | | | | |
| Gültige Stimmen | | | | | |
| Nr. | Kandidat | Wahlvorschlag | Stimmen | % | Stimmenverteilung |
| 1 | Heym, Michael | CDU | 130 | 23,8 | |
| 2 | Beier, Patrick | DIE LINKE | 98 | 17,9 | |
| 3 | Merz, Janine | SPD | 98 | 17,9 | |
| 4 | Tumma, Klaus | AfD | 149 | 27,2 | |
| 5 | Töpfer, Ulrich | GRÜNE | 47 | 8,6 | |
| 7 | Gorzize, Stefanie | FDP | 14 | 2,6 | |
| 8 | Horn, Christian | PIRATEN | 11 | 2,0 | |
| 19 | Thümmler, Georg | Internationalistisches Bündnis | - | - | |

| Landesstimme | | | | |
|-------------------|----------------------------|---------|------|-------------------|
| Ungültige Stimmen | | | | |
| Gültige Stimmen | | | | |
| Nr. | Wahlvorschlag | Stimmen | % | Stimmenverteilung |
| 1 | CDU | 115 | 21,1 | |
| 2 | DIE LINKE | 157 | 28,8 | |
| 3 | SPD | 46 | 8,4 | |
| 4 | AfD | 162 | 29,7 | |
| 5 | GRÜNE | 28 | 5,1 | |
| 6 | NPD | 1 | 0,2 | |
| 7 | FDP | 22 | 4,0 | |
| 8 | PIRATEN | 5 | 0,9 | |
| 9 | Die PARTEI | 1 | 0,2 | |
| 10 | KPD | - | - | |
| 11 | TIERSCHUTZ hier! | 5 | 0,9 | |
| 12 | BGE | - | - | |
| 13 | DIE DIREKTE! | - | - | |
| 14 | Blaue #TeamPetry Thüringen | - | - | |
| 15 | Graue Panther | 1 | 0,2 | |
| 16 | MLPD | 1 | 0,2 | |
| 17 | ÖDP / Familie .. | 1 | 0,2 | |
| 18 | Gesundheitsforschung | 1 | 0,2 | |

Landtagswahl 27.10.2019 - Vorläufiges Ergebnis**Gemeinde 66042 Meiningen, Stadt****Wahlbezirk 0014 Kulturhaus Herpf**

Wahlberechtigte 712

Wähler 416

Wahlbeteiligung 58,4 %

| Wahlkreisstimme | | | | | |
|-------------------|-------------------|--------------------------------|---------|------|-------------------|
| Ungültige Stimmen | | 7 | | | |
| Gültige Stimmen | | 409 | | | |
| Nr. | Kandidat | Wahlvorschlag | Stimmen | % | Stimmenverteilung |
| 1 | Heym, Michael | CDU | 103 | 25,2 | |
| 2 | Beier, Patrick | DIE LINKE | 76 | 18,6 | |
| 3 | Merz, Janine | SPD | 80 | 19,6 | |
| 4 | Tumma, Klaus | AfD | 107 | 26,2 | |
| 5 | Töpfer, Ulrich | GRÜNE | 22 | 5,4 | |
| 7 | Gorzize, Stefanie | FDP | 13 | 3,2 | |
| 8 | Horn, Christian | PIRATEN | 8 | 2,0 | |
| 19 | Thümmler, Georg | Internationalistisches Bündnis | - | - | |

| Landesstimme | | | | |
|-------------------|----------------------------|---------|------|-------------------|
| Ungültige Stimmen | | 6 | | |
| Gültige Stimmen | | 410 | | |
| Nr. | Wahlvorschlag | Stimmen | % | Stimmenverteilung |
| 1 | CDU | 105 | 25,6 | |
| 2 | DIE LINKE | 114 | 27,8 | |
| 3 | SPD | 32 | 7,8 | |
| 4 | AfD | 110 | 26,8 | |
| 5 | GRÜNE | 10 | 2,4 | |
| 6 | NPD | - | - | |
| 7 | FDP | 13 | 3,2 | |
| 8 | PIRATEN | 6 | 1,5 | |
| 9 | Die PARTEI | 2 | 0,5 | |
| 10 | KPD | 1 | 0,2 | |
| 11 | TIERSCHUTZ hier! | 2 | 0,5 | |
| 12 | BGE | - | - | |
| 13 | DIE DIREKTE! | 1 | 0,2 | |
| 14 | Blaue #TeamPetry Thüringen | - | - | |
| 15 | Graue Panther | 3 | 0,7 | |
| 16 | MLPD | 2 | 0,5 | |
| 17 | ÖDP / Familie .. | 7 | 1,7 | |
| 18 | Gesundheitsforschung | 2 | 0,5 | |

Landtagswahl 27.10.2019 - Vorläufiges Ergebnis

Gemeinde **66042 Meiningen, Stadt**
Wahlbezirk **0015 Gasthaus Schwarze Henne Henneberg**

Wahlberechtigte 496
Wähler 262
Wahlbeteiligung **52,8 %**

| Wahlkreisstimme | | | | | |
|-------------------|-------------------|--------------------------------|---------|------|-------------------|
| Ungültige Stimmen | | 1 | | | |
| Gültige Stimmen | | 261 | | | |
| Nr. | Kandidat | Wahlvorschlag | Stimmen | % | Stimmenverteilung |
| 1 | Heym, Michael | CDU | 57 | 21,8 | |
| 2 | Beier, Patrick | DIE LINKE | 50 | 19,2 | |
| 3 | Merz, Janine | SPD | 56 | 21,5 | |
| 4 | Tümme, Klaus | AfD | 62 | 23,8 | |
| 5 | Töpfer, Ulrich | GRÜNE | 19 | 7,3 | |
| 7 | Gorzize, Stefanie | FDP | 13 | 5,0 | |
| 8 | Horn, Christian | PIRATEN | 4 | 1,5 | |
| 19 | Thümmler, Georg | Internationalistisches Bündnis | - | - | |

| Landesstimme | | | | |
|-------------------|----------------------------|---------|------|-------------------|
| Ungültige Stimmen | | 2 | | |
| Gültige Stimmen | | 260 | | |
| Nr. | Wahlvorschlag | Stimmen | % | Stimmenverteilung |
| 1 | CDU | 47 | 18,1 | |
| 2 | DIE LINKE | 71 | 27,3 | |
| 3 | SPD | 36 | 13,8 | |
| 4 | AfD | 65 | 25,0 | |
| 5 | GRÜNE | 9 | 3,5 | |
| 6 | NPD | - | - | |
| 7 | FDP | 18 | 6,9 | |
| 8 | PIRATEN | - | - | |
| 9 | Die PARTEI | 3 | 1,2 | |
| 10 | KPD | - | - | |
| 11 | TIERSCHUTZ hier! | 3 | 1,2 | |
| 12 | BGE | - | - | |
| 13 | DIE DIREKTE! | - | - | |
| 14 | Blaue #TeamPetry Thüringen | 1 | 0,4 | |
| 15 | Graue Panther | 1 | 0,4 | |
| 16 | MLPD | 2 | 0,8 | |
| 17 | ÖDP / Familie .. | 2 | 0,8 | |
| 18 | Gesundheitsforschung | 2 | 0,8 | |

Landtagswahl 27.10.2019 - Vorläufiges Ergebnis

Gemeinde **66042 Meiningen, Stadt**
Wahlbezirk **0016 Bürgerhaus Wallbach**

Wahlberechtigte 309
Wähler 191
Wahlbeteiligung **61,8 %**

| Wahlkreisstimme | | | | | |
|-------------------|-------------------|--------------------------------|---------|------|-------------------|
| Ungültige Stimmen | | | | | |
| Gültige Stimmen | | | | | |
| Nr. | Kandidat | Wahlvorschlag | Stimmen | % | Stimmenverteilung |
| 1 | Heym, Michael | CDU | 36 | 19,0 | |
| 2 | Beier, Patrick | DIE LINKE | 30 | 15,9 | |
| 3 | Merz, Janine | SPD | 51 | 27,0 | |
| 4 | Tümme, Klaus | AfD | 50 | 26,5 | |
| 5 | Töpfer, Ulrich | GRÜNE | 1 | 0,5 | |
| 7 | Gorzize, Stefanie | FDP | 15 | 7,9 | |
| 8 | Horn, Christian | PIRATEN | 6 | 3,2 | |
| 19 | Thümmler, Georg | Internationalistisches Bündnis | - | - | |

| Landesstimme | | | | |
|-------------------|----------------------------|---------|------|-------------------|
| Ungültige Stimmen | | | | |
| Gültige Stimmen | | | | |
| Nr. | Wahlvorschlag | Stimmen | % | Stimmenverteilung |
| 1 | CDU | 40 | 21,2 | |
| 2 | DIE LINKE | 53 | 28,0 | |
| 3 | SPD | 22 | 11,6 | |
| 4 | AfD | 46 | 24,3 | |
| 5 | GRÜNE | 1 | 0,5 | |
| 6 | NPD | 1 | 0,5 | |
| 7 | FDP | 15 | 7,9 | |
| 8 | PIRATEN | 2 | 1,1 | |
| 9 | Die PARTEI | 1 | 0,5 | |
| 10 | KPD | - | - | |
| 11 | TIERSCHUTZ hier! | 1 | 0,5 | |
| 12 | BGE | - | - | |
| 13 | DIE DIREKTE! | - | - | |
| 14 | Blaue #TeamPetry Thüringen | - | - | |
| 15 | Graue Panther | 3 | 1,6 | |
| 16 | MLPD | - | - | |
| 17 | ÖDP / Familie .. | 3 | 1,6 | |
| 18 | Gesundheitsforschung | 1 | 0,5 | |

Landtagswahl 27.10.2019 - Vorläufiges Ergebnis

Gemeinde **66042 Meiningen, Stadt**
Wahlbezirk **0017 Kressehof Walldorf I**

Wahlberechtigte 929
Wähler 446
Wahlbeteiligung **48,0 %**

| Wahlkreisstimme | | | | | |
|-------------------|-------------------|--------------------------------|---------|------|-------------------|
| Ungültige Stimmen | | | | | |
| Gültige Stimmen | | | | | |
| Nr. | Kandidat | Wahlvorschlag | Stimmen | % | Stimmenverteilung |
| 1 | Heym, Michael | CDU | 106 | 24,3 | |
| 2 | Beier, Patrick | DIE LINKE | 89 | 20,4 | |
| 3 | Merz, Janine | SPD | 91 | 20,9 | |
| 4 | Tumma, Klaus | AfD | 100 | 22,9 | |
| 5 | Töpfer, Ulrich | GRÜNE | 29 | 6,7 | |
| 7 | Gorzize, Stefanie | FDP | 11 | 2,5 | |
| 8 | Horn, Christian | PIRATEN | 8 | 1,8 | |
| 19 | Thümmler, Georg | Internationalistisches Bündnis | 2 | 0,5 | |

| Landesstimme | | | | |
|-------------------|----------------------------|---------|------|-------------------|
| Ungültige Stimmen | | | | |
| Gültige Stimmen | | | | |
| Nr. | Wahlvorschlag | Stimmen | % | Stimmenverteilung |
| 1 | CDU | 89 | 20,3 | |
| 2 | DIE LINKE | 137 | 31,2 | |
| 3 | SPD | 39 | 8,9 | |
| 4 | AfD | 110 | 25,1 | |
| 5 | GRÜNE | 24 | 5,5 | |
| 6 | NPD | 2 | 0,5 | |
| 7 | FDP | 13 | 3,0 | |
| 8 | PIRATEN | 1 | 0,2 | |
| 9 | Die PARTEI | 7 | 1,6 | |
| 10 | KPD | - | - | |
| 11 | TIERSCHUTZ hier! | 6 | 1,4 | |
| 12 | BGE | - | - | |
| 13 | DIE DIREKTE! | 1 | 0,2 | |
| 14 | Blaue #TeamPetry Thüringen | - | - | |
| 15 | Graue Panther | 4 | 0,9 | |
| 16 | MLPD | 2 | 0,5 | |
| 17 | ÖDP / Familie .. | 2 | 0,5 | |
| 18 | Gesundheitsforschung | 2 | 0,5 | |

Landtagswahl 27.10.2019 - Vorläufiges Ergebnis

Gemeinde **66042 Meiningen, Stadt**
Wahlbezirk **0018 Kressehof Walldorf II**

Wahlberechtigte 811
Wähler 404
Wahlbeteiligung **49,8 %**

| Wahlkreisstimme | | | | | |
|-------------------|-------------------|--------------------------------|---------|------|-------------------|
| Ungültige Stimmen | | | | 5 | |
| Gültige Stimmen | | | | 399 | |
| Nr. | Kandidat | Wahlvorschlag | Stimmen | % | Stimmenverteilung |
| 1 | Heym, Michael | CDU | 90 | 22,6 | |
| 2 | Beier, Patrick | DIE LINKE | 84 | 21,1 | |
| 3 | Merz, Janine | SPD | 81 | 20,3 | |
| 4 | Tumma, Klaus | AfD | 95 | 23,8 | |
| 5 | Töpfer, Ulrich | GRÜNE | 25 | 6,3 | |
| 7 | Gorzize, Stefanie | FDP | 14 | 3,5 | |
| 8 | Horn, Christian | PIRATEN | 8 | 2,0 | |
| 19 | Thümmler, Georg | Internationalistisches Bündnis | 2 | 0,5 | |

| Landesstimme | | | | |
|-------------------|----------------------------|---------|------|-------------------|
| Ungültige Stimmen | | | 6 | |
| Gültige Stimmen | | | 398 | |
| Nr. | Wahlvorschlag | Stimmen | % | Stimmenverteilung |
| 1 | CDU | 73 | 18,3 | |
| 2 | DIE LINKE | 142 | 35,7 | |
| 3 | SPD | 31 | 7,8 | |
| 4 | AfD | 97 | 24,4 | |
| 5 | GRÜNE | 13 | 3,3 | |
| 6 | NPD | 5 | 1,3 | |
| 7 | FDP | 10 | 2,5 | |
| 8 | PIRATEN | 2 | 0,5 | |
| 9 | Die PARTEI | 3 | 0,8 | |
| 10 | KPD | 1 | 0,3 | |
| 11 | TIERSCHUTZ hier! | 8 | 2,0 | |
| 12 | BGE | 2 | 0,5 | |
| 13 | DIE DIREKTE! | 1 | 0,3 | |
| 14 | Blaue #TeamPetry Thüringen | - | - | |
| 15 | Graue Panther | 3 | 0,8 | |
| 16 | MLPD | - | - | |
| 17 | ÖDP / Familie .. | 3 | 0,8 | |
| 18 | Gesundheitsforschung | 4 | 1,0 | |

Landtagswahl 27.10.2019 - Vorläufiges Ergebnis**Gemeinde 66042 Meiningen, Stadt****Briefwahlbezirk 9006 Stadt Meiningen I**

Wähler 796

| Wahlkreisstimme | | | | | |
|-------------------|-------------------|--------------------------------|---------|------|-------------------|
| Ungültige Stimmen | | 5 | | | |
| Gültige Stimmen | | 791 | | | |
| Nr. | Kandidat | Wahlvorschlag | Stimmen | % | Stimmenverteilung |
| 1 | Heym, Michael | CDU | 188 | 23,8 | |
| 2 | Beier, Patrick | DIE LINKE | 167 | 21,1 | |
| 3 | Merz, Janine | SPD | 159 | 20,1 | |
| 4 | Tumma, Klaus | AfD | 114 | 14,4 | |
| 5 | Töpfer, Ulrich | GRÜNE | 130 | 16,4 | |
| 7 | Gorzize, Stefanie | FDP | 15 | 1,9 | |
| 8 | Horn, Christian | PIRATEN | 14 | 1,8 | |
| 19 | Thümmler, Georg | Internationalistisches Bündnis | 4 | 0,5 | |

| Landesstimme | | | | |
|-------------------|----------------------------|---------|------|-------------------|
| Ungültige Stimmen | | 5 | | |
| Gültige Stimmen | | 791 | | |
| Nr. | Wahlvorschlag | Stimmen | % | Stimmenverteilung |
| 1 | CDU | 177 | 22,4 | |
| 2 | DIE LINKE | 257 | 32,5 | |
| 3 | SPD | 99 | 12,5 | |
| 4 | AfD | 116 | 14,7 | |
| 5 | GRÜNE | 78 | 9,9 | |
| 6 | NPD | - | - | |
| 7 | FDP | 26 | 3,3 | |
| 8 | PIRATEN | 2 | 0,3 | |
| 9 | Die PARTEI | 3 | 0,4 | |
| 10 | KPD | - | - | |
| 11 | TIERSCHUTZ hier! | 9 | 1,1 | |
| 12 | BGE | 3 | 0,4 | |
| 13 | DIE DIREKTE! | 2 | 0,3 | |
| 14 | Blaue #TeamPetry Thüringen | 4 | 0,5 | |
| 15 | Graue Panther | 3 | 0,4 | |
| 16 | MLPD | 4 | 0,5 | |
| 17 | ÖDP / Familie .. | 2 | 0,3 | |
| 18 | Gesundheitsforschung | 6 | 0,8 | |

Landtagswahl 27.10.2019 - Vorläufiges Ergebnis

Gemeinde **66042 Meiningen, Stadt**
Briefwahlbezirk **9007 Stadt Meiningen II**

Wähler 970

| Wahlkreisstimme | | | | | |
|-------------------|-------------------|--------------------------------|---------|------|-------------------|
| Ungültige Stimmen | | 1 | | | |
| Gültige Stimmen | | 969 | | | |
| Nr. | Kandidat | Wahlvorschlag | Stimmen | % | Stimmenverteilung |
| 1 | Heym, Michael | CDU | 232 | 23,9 | |
| 2 | Beier, Patrick | DIE LINKE | 189 | 19,5 | |
| 3 | Merz, Janine | SPD | 216 | 22,3 | |
| 4 | Tumma, Klaus | AfD | 153 | 15,8 | |
| 5 | Töpfer, Ulrich | GRÜNE | 122 | 12,6 | |
| 7 | Gorzize, Stefanie | FDP | 35 | 3,6 | |
| 8 | Horn, Christian | PIRATEN | 18 | 1,9 | |
| 19 | Thümmeler, Georg | Internationalistisches Bündnis | 4 | 0,4 | |

| Landesstimme | | | | |
|-------------------|----------------------------|---------|------|-------------------|
| Ungültige Stimmen | | 2 | | |
| Gültige Stimmen | | 968 | | |
| Nr. | Wahlvorschlag | Stimmen | % | Stimmenverteilung |
| 1 | CDU | 207 | 21,4 | |
| 2 | DIE LINKE | 332 | 34,3 | |
| 3 | SPD | 129 | 13,3 | |
| 4 | AfD | 135 | 13,9 | |
| 5 | GRÜNE | 72 | 7,4 | |
| 6 | NPD | 2 | 0,2 | |
| 7 | FDP | 43 | 4,4 | |
| 8 | PIRATEN | 9 | 0,9 | |
| 9 | Die PARTEI | 5 | 0,5 | |
| 10 | KPD | - | - | |
| 11 | TIERSCHUTZ hier! | 11 | 1,1 | |
| 12 | BGE | - | - | |
| 13 | DIE DIREKTE! | - | - | |
| 14 | Blaue #TeamPetry Thüringen | 1 | 0,1 | |
| 15 | Graue Panther | 6 | 0,6 | |
| 16 | MLPD | 4 | 0,4 | |
| 17 | ÖDP / Familie .. | 5 | 0,5 | |
| 18 | Gesundheitsforschung | 7 | 0,7 | |

Landtagswahl 27.10.2019 - Vorläufiges Ergebnis

Gemeinde 66042 Meiningen, Stadt
Briefwahlbezirk 9008 Stadt Meiningen III

Wähler 617

| Wahlkreisstimme | | | | | |
|-------------------|-------------------|--------------------------------|---------|------|-------------------|
| Ungültige Stimmen | | | | 1 | |
| Gültige Stimmen | | | | 616 | |
| Nr. | Kandidat | Wahlvorschlag | Stimmen | % | Stimmenverteilung |
| 1 | Heym, Michael | CDU | 138 | 22,4 | |
| 2 | Beier, Patrick | DIE LINKE | 141 | 22,9 | |
| 3 | Merz, Janine | SPD | 124 | 20,1 | |
| 4 | Tumma, Klaus | AfD | 115 | 18,7 | |
| 5 | Töpfer, Ulrich | GRÜNE | 81 | 13,1 | |
| 7 | Gorzize, Stefanie | FDP | 9 | 1,5 | |
| 8 | Horn, Christian | PIRATEN | 6 | 1,0 | |
| 19 | Thümmeler, Georg | Internationalistisches Bündnis | 2 | 0,3 | |

| Landesstimme | | | | |
|-------------------|----------------------------|---------|------|-------------------|
| Ungültige Stimmen | | | | 1 |
| Gültige Stimmen | | | | 616 |
| Nr. | Wahlvorschlag | Stimmen | % | Stimmenverteilung |
| 1 | CDU | 126 | 20,5 | |
| 2 | DIE LINKE | 224 | 36,4 | |
| 3 | SPD | 73 | 11,9 | |
| 4 | AfD | 104 | 16,9 | |
| 5 | GRÜNE | 40 | 6,5 | |
| 6 | NPD | 1 | 0,2 | |
| 7 | FDP | 17 | 2,8 | |
| 8 | PIRATEN | 5 | 0,8 | |
| 9 | Die PARTEI | 4 | 0,6 | |
| 10 | KPD | 1 | 0,2 | |
| 11 | TIERSCHUTZ hier! | 7 | 1,1 | |
| 12 | BGE | 1 | 0,2 | |
| 13 | DIE DIREKTE! | - | - | |
| 14 | Blaue #TeamPetry Thüringen | 3 | 0,5 | |
| 15 | Graue Panther | 2 | 0,3 | |
| 16 | MLPD | 1 | 0,2 | |
| 17 | ÖDP / Familie .. | 2 | 0,3 | |
| 18 | Gesundheitsforschung | 5 | 0,8 | |

Landtagswahl 27.10.2019 - Vorläufiges Ergebnis**Gemeinde 66056 Rippershausen**

Erfassungsstand 3 von 3 Wahlbezirk/en

Wahlberechtigte 709

Wähler 362

Wahlbeteiligung 51,1 %

| Wahlkreisstimme | | | | | |
|---------------------|-------------------|--------------------------------|---------|------|-------------------|
| Ungültige Stimmen 7 | | | | | |
| Gültige Stimmen 355 | | | | | |
| Nr. | Kandidat | Wahlvorschlag | Stimmen | % | Stimmenverteilung |
| 1 | Heym, Michael | CDU | 106 | 29,9 | |
| 2 | Beier, Patrick | DIE LINKE | 53 | 14,9 | |
| 3 | Merz, Janine | SPD | 69 | 19,4 | |
| 4 | Tumma, Klaus | AfD | 94 | 26,5 | |
| 5 | Töpfer, Ulrich | GRÜNE | 15 | 4,2 | |
| 7 | Gorzize, Stefanie | FDP | 9 | 2,5 | |
| 8 | Horn, Christian | PIRATEN | 7 | 2,0 | |
| 19 | Thümmler, Georg | Internationalistisches Bündnis | 2 | 0,6 | |

| Landesstimme | | | | |
|---------------------|----------------------------|---------|------|-------------------|
| Ungültige Stimmen 4 | | | | |
| Gültige Stimmen 358 | | | | |
| Nr. | Wahlvorschlag | Stimmen | % | Stimmenverteilung |
| 1 | CDU | 98 | 27,4 | |
| 2 | DIE LINKE | 88 | 24,6 | |
| 3 | SPD | 37 | 10,3 | |
| 4 | AfD | 92 | 25,7 | |
| 5 | GRÜNE | 9 | 2,5 | |
| 6 | NPD | 1 | 0,3 | |
| 7 | FDP | 12 | 3,4 | |
| 8 | PIRATEN | 3 | 0,8 | |
| 9 | Die PARTEI | 6 | 1,7 | |
| 10 | KPD | - | - | |
| 11 | TIERSCHUTZ hier! | 5 | 1,4 | |
| 12 | BGE | - | - | |
| 13 | DIE DIREKTE! | 1 | 0,3 | |
| 14 | Blaue #TeamPetry Thüringen | - | - | |
| 15 | Graue Panther | 3 | 0,8 | |
| 16 | MLPD | - | - | |
| 17 | ÖDP / Familie .. | - | - | |
| 18 | Gesundheitsforschung | 3 | 0,8 | |

Landtagswahl 27.10.2019 - Vorläufiges Ergebnis**Gemeinde 66056 Rippershausen****Wahlbezirk 0001 Rippershausen**

Wahlberechtigte 299

Wähler 151

Wahlbeteiligung 50,5 %

| Wahlkreisstimme | | | | | |
|---------------------|-------------------|--------------------------------|---------|------|-------------------|
| Ungültige Stimmen 4 | | | | | |
| Gültige Stimmen 147 | | | | | |
| Nr. | Kandidat | Wahlvorschlag | Stimmen | % | Stimmenverteilung |
| 1 | Heym, Michael | CDU | 34 | 23,1 | |
| 2 | Beier, Patrick | DIE LINKE | 26 | 17,7 | |
| 3 | Merz, Janine | SPD | 32 | 21,8 | |
| 4 | Tümme, Klaus | AfD | 41 | 27,9 | |
| 5 | Töpfer, Ulrich | GRÜNE | 7 | 4,8 | |
| 7 | Gorzize, Stefanie | FDP | 2 | 1,4 | |
| 8 | Horn, Christian | PIRATEN | 4 | 2,7 | |
| 19 | Thümmler, Georg | Internationalistisches Bündnis | 1 | 0,7 | |

| Landesstimme | | | | |
|---------------------|----------------------------|---------|------|-------------------|
| Ungültige Stimmen 2 | | | | |
| Gültige Stimmen 149 | | | | |
| Nr. | Wahlvorschlag | Stimmen | % | Stimmenverteilung |
| 1 | CDU | 29 | 19,5 | |
| 2 | DIE LINKE | 44 | 29,5 | |
| 3 | SPD | 18 | 12,1 | |
| 4 | AfD | 42 | 28,2 | |
| 5 | GRÜNE | 2 | 1,3 | |
| 6 | NPD | 1 | 0,7 | |
| 7 | FDP | 5 | 3,4 | |
| 8 | PIRATEN | 1 | 0,7 | |
| 9 | Die PARTEI | - | - | |
| 10 | KPD | - | - | |
| 11 | TIERSCHUTZ hier! | 2 | 1,3 | |
| 12 | BGE | - | - | |
| 13 | DIE DIREKTE! | - | - | |
| 14 | Blaue #TeamPetry Thüringen | - | - | |
| 15 | Graue Panther | 2 | 1,3 | |
| 16 | MLPD | - | - | |
| 17 | ÖDP / Familie .. | - | - | |
| 18 | Gesundheitsforschung | 3 | 2,0 | |

Landtagswahl 27.10.2019 - Vorläufiges Ergebnis

Gemeinde 66056 Rippershausen
Wahlbezirk 0002 Rippershausen - Melkers

Wahlberechtigte 228
 Wähler 119
Wahlbeteiligung 52,2 %

| Wahlkreisstimme | | | | | |
|-------------------|-------------------|--------------------------------|---------|------|-------------------|
| Ungültige Stimmen | | 1 | | | |
| Gültige Stimmen | | 118 | | | |
| Nr. | Kandidat | Wahlvorschlag | Stimmen | % | Stimmenverteilung |
| 1 | Heym, Michael | CDU | 46 | 39,0 | |
| 2 | Beier, Patrick | DIE LINKE | 14 | 11,9 | |
| 3 | Merz, Janine | SPD | 18 | 15,3 | |
| 4 | Tümme, Klaus | AfD | 30 | 25,4 | |
| 5 | Töpfer, Ulrich | GRÜNE | 6 | 5,1 | |
| 7 | Gorzize, Stefanie | FDP | 4 | 3,4 | |
| 8 | Horn, Christian | PIRATEN | - | - | |
| 19 | Thümmler, Georg | Internationalistisches Bündnis | - | - | |

| Landesstimme | | | | |
|-------------------|----------------------------|---------|------|-------------------|
| Ungültige Stimmen | | 1 | | |
| Gültige Stimmen | | 118 | | |
| Nr. | Wahlvorschlag | Stimmen | % | Stimmenverteilung |
| 1 | CDU | 46 | 39,0 | |
| 2 | DIE LINKE | 26 | 22,0 | |
| 3 | SPD | 7 | 5,9 | |
| 4 | AfD | 27 | 22,9 | |
| 5 | GRÜNE | 3 | 2,5 | |
| 6 | NPD | - | - | |
| 7 | FDP | 4 | 3,4 | |
| 8 | PIRATEN | - | - | |
| 9 | Die PARTEI | 2 | 1,7 | |
| 10 | KPD | - | - | |
| 11 | TIERSCHUTZ hier! | 1 | 0,8 | |
| 12 | BGE | - | - | |
| 13 | DIE DIREKTE! | 1 | 0,8 | |
| 14 | Blaue #TeamPetry Thüringen | - | - | |
| 15 | Graue Panther | 1 | 0,8 | |
| 16 | MLPD | - | - | |
| 17 | ÖDP / Familie .. | - | - | |
| 18 | Gesundheitsforschung | - | - | |









Landtagswahl 27.10.2019 - Vorläufiges Ergebnis










Gemeinde **66056 Rippershausen**
Wahlbezirk **0003 Rippershausen - Solz**

Wahlberechtigte 182

Wähler 92

Wahlbeteiligung **50,5 %**

| Wahlkreisstimme | | | | | |
|------------------------|-------------------|--------------------------------|---------|------|--|
| Ungültige Stimmen | | | | 2 | |
| Gültige Stimmen | | | | 90 | |
| Nr. | Kandidat | Wahlvorschlag | Stimmen | % | Stimmenverteilung |
| 1 | Heym, Michael | CDU | 26 | 28,9 |  |
| 2 | Beier, Patrick | DIE LINKE | 13 | 14,4 |  |
| 3 | Merz, Janine | SPD | 19 | 21,1 |  |
| 4 | Tümme, Klaus | AfD | 23 | 25,6 |  |
| 5 | Töpfer, Ulrich | GRÜNE | 2 | 2,2 |  |
| 7 | Gorzize, Stefanie | FDP | 3 | 3,3 |  |
| 8 | Horn, Christian | PIRATEN | 3 | 3,3 |  |
| 19 | Thümmler, Georg | Internationalistisches Bündnis | 1 | 1,1 |  |

| Landesstimme | | | | |
|---------------------|----------------------------|---------|------|---|
| Ungültige Stimmen | | | | 1 |
| Gültige Stimmen | | | | 91 |
| Nr. | Wahlvorschlag | Stimmen | % | Stimmenverteilung |
| 1 | CDU | 23 | 25,3 |  |
| 2 | DIE LINKE | 18 | 19,8 |  |
| 3 | SPD | 12 | 13,2 |  |
| 4 | AfD | 23 | 25,3 |  |
| 5 | GRÜNE | 4 | 4,4 |  |
| 6 | NPD | - | - | |
| 7 | FDP | 3 | 3,3 |  |
| 8 | PIRATEN | 2 | 2,2 |  |
| 9 | Die PARTEI | 4 | 4,4 |  |
| 10 | KPD | - | - | |
| 11 | TIERSCHUTZ hier! | 2 | 2,2 |  |
| 12 | BGE | - | - | |
| 13 | DIE DIREKTE! | - | - | |
| 14 | Blaue #TeamPetry Thüringen | - | - | |
| 15 | Graue Panther | - | - | |
| 16 | MLPD | - | - | |
| 17 | ÖDP / Familie .. | - | - | |
| 18 | Gesundheitsforschung | - | - | |

Landtagswahl 27.10.2019 - Vorläufiges Ergebnis**Gemeinde 66071 Stepfershausen**

Erfassungsstand 1 von 1 Wahlbezirk/en

Wahlberechtigte 506

Wähler 307

Wahlbeteiligung 60,7 %

| Wahlkreisstimme | | | | | |
|---------------------|-------------------|--------------------------------|---------|------|-------------------|
| Ungültige Stimmen 8 | | | | | |
| Gültige Stimmen 299 | | | | | |
| Nr. | Kandidat | Wahlvorschlag | Stimmen | % | Stimmenverteilung |
| 1 | Heym, Michael | CDU | 90 | 30,1 | |
| 2 | Beier, Patrick | DIE LINKE | 52 | 17,4 | |
| 3 | Merz, Janine | SPD | 59 | 19,7 | |
| 4 | Tumma, Klaus | AfD | 71 | 23,7 | |
| 5 | Töpfer, Ulrich | GRÜNE | 12 | 4,0 | |
| 7 | Gorzize, Stefanie | FDP | 10 | 3,3 | |
| 8 | Horn, Christian | PIRATEN | 2 | 0,7 | |
| 19 | Thümmler, Georg | Internationalistisches Bündnis | 3 | 1,0 | |

| Landesstimme | | | | |
|---------------------|----------------------------|---------|------|-------------------|
| Ungültige Stimmen 8 | | | | |
| Gültige Stimmen 299 | | | | |
| Nr. | Wahlvorschlag | Stimmen | % | Stimmenverteilung |
| 1 | CDU | 90 | 30,1 | |
| 2 | DIE LINKE | 67 | 22,4 | |
| 3 | SPD | 32 | 10,7 | |
| 4 | AfD | 69 | 23,1 | |
| 5 | GRÜNE | 9 | 3,0 | |
| 6 | NPD | 2 | 0,7 | |
| 7 | FDP | 16 | 5,4 | |
| 8 | PIRATEN | - | - | |
| 9 | Die PARTEI | 3 | 1,0 | |
| 10 | KPD | - | - | |
| 11 | TIERSCHUTZ hier! | 1 | 0,3 | |
| 12 | BGE | 1 | 0,3 | |
| 13 | DIE DIREKTE! | - | - | |
| 14 | Blaue #TeamPetry Thüringen | - | - | |
| 15 | Graue Panther | 2 | 0,7 | |
| 16 | MLPD | 1 | 0,3 | |
| 17 | ÖDP / Familie .. | 6 | 2,0 | |
| 18 | Gesundheitsforschung | - | - | |

Landtagswahl 27.10.2019 - Vorläufiges Ergebnis**Gemeinde 66071 Stepfershausen****Wahlbezirk 0001 Stepfershausen**

Wahlberechtigte 506

Wähler 307

Wahlbeteiligung 60,7 %

| Wahlkreisstimme | | | | | | |
|-------------------|-------------------|--------------------------------|---------|------|-------------------|--|
| Ungültige Stimmen | | | | | 8 | |
| Gültige Stimmen | | | | | 299 | |
| Nr. | Kandidat | Wahlvorschlag | Stimmen | % | Stimmenverteilung | |
| 1 | Heym, Michael | CDU | 90 | 30,1 | | |
| 2 | Beier, Patrick | DIE LINKE | 52 | 17,4 | | |
| 3 | Merz, Janine | SPD | 59 | 19,7 | | |
| 4 | Tumma, Klaus | AfD | 71 | 23,7 | | |
| 5 | Töpfer, Ulrich | GRÜNE | 12 | 4,0 | | |
| 7 | Gorzize, Stefanie | FDP | 10 | 3,3 | | |
| 8 | Horn, Christian | PIRATEN | 2 | 0,7 | | |
| 19 | Thümmler, Georg | Internationalistisches Bündnis | 3 | 1,0 | | |

| Landesstimme | | | | | |
|-------------------|----------------------------|---------|------|-------------------|--|
| Ungültige Stimmen | | | | 8 | |
| Gültige Stimmen | | | | 299 | |
| Nr. | Wahlvorschlag | Stimmen | % | Stimmenverteilung | |
| 1 | CDU | 90 | 30,1 | | |
| 2 | DIE LINKE | 67 | 22,4 | | |
| 3 | SPD | 32 | 10,7 | | |
| 4 | AfD | 69 | 23,1 | | |
| 5 | GRÜNE | 9 | 3,0 | | |
| 6 | NPD | 2 | 0,7 | | |
| 7 | FDP | 16 | 5,4 | | |
| 8 | PIRATEN | - | - | | |
| 9 | Die PARTEI | 3 | 1,0 | | |
| 10 | KPD | - | - | | |
| 11 | TIERSCHUTZ hier! | 1 | 0,3 | | |
| 12 | BGE | 1 | 0,3 | | |
| 13 | DIE DIREKTE! | - | - | | |
| 14 | Blaue #TeamPetry Thüringen | - | - | | |
| 15 | Graue Panther | 2 | 0,7 | | |
| 16 | MLPD | 1 | 0,3 | | |
| 17 | ÖDP / Familie .. | 6 | 2,0 | | |
| 18 | Gesundheitsforschung | - | - | | |

Landtagswahl 27.10.2019 - Vorläufiges Ergebnis

Gemeinde 66073 Sülzfeld

Erfassungsstand 1 von 1 Wahlbezirk/en

Wahlberechtigte 658

Wähler 382

Wahlbeteiligung 58,1 %

| Wahlkreisstimme | | | | | |
|---------------------|-------------------|--------------------------------|---------|------|-------------------|
| Ungültige Stimmen 8 | | | | | |
| Gültige Stimmen 374 | | | | | |
| Nr. | Kandidat | Wahlvorschlag | Stimmen | % | Stimmenverteilung |
| 1 | Heym, Michael | CDU | 86 | 23,0 | |
| 2 | Beier, Patrick | DIE LINKE | 87 | 23,3 | |
| 3 | Merz, Janine | SPD | 82 | 21,9 | |
| 4 | Tumma, Klaus | AfD | 65 | 17,4 | |
| 5 | Töpfer, Ulrich | GRÜNE | 30 | 8,0 | |
| 7 | Gorzize, Stefanie | FDP | 15 | 4,0 | |
| 8 | Horn, Christian | PIRATEN | 8 | 2,1 | |
| 19 | Thümmler, Georg | Internationalistisches Bündnis | 1 | 0,3 | |

| Landesstimme | | | | |
|---------------------|----------------------------|---------|------|-------------------|
| Ungültige Stimmen 7 | | | | |
| Gültige Stimmen 375 | | | | |
| Nr. | Wahlvorschlag | Stimmen | % | Stimmenverteilung |
| 1 | CDU | 90 | 24,0 | |
| 2 | DIE LINKE | 121 | 32,3 | |
| 3 | SPD | 47 | 12,5 | |
| 4 | AfD | 56 | 14,9 | |
| 5 | GRÜNE | 24 | 6,4 | |
| 6 | NPD | - | - | |
| 7 | FDP | 20 | 5,3 | |
| 8 | PIRATEN | 3 | 0,8 | |
| 9 | Die PARTEI | 3 | 0,8 | |
| 10 | KPD | - | - | |
| 11 | TIERSCHUTZ hier! | 3 | 0,8 | |
| 12 | BGE | - | - | |
| 13 | DIE DIREKTE! | - | - | |
| 14 | Blaue #TeamPetry Thüringen | - | - | |
| 15 | Graue Panther | 5 | 1,3 | |
| 16 | MLPD | 2 | 0,5 | |
| 17 | ÖDP / Familie .. | 1 | 0,3 | |
| 18 | Gesundheitsforschung | - | - | |

Landtagswahl 27.10.2019 - Vorläufiges Ergebnis

Gemeinde 66073 Sülzfeld

Wahlbezirk 0001 Sülzfeld

Wahlberechtigte 658

Wähler 382

Wahlbeteiligung 58,1 %

| Wahlkreisstimme | | | | | |
|-------------------|-------------------|--------------------------------|---------|------|-------------------|
| Ungültige Stimmen | | | | 8 | |
| Gültige Stimmen | | | | 374 | |
| Nr. | Kandidat | Wahlvorschlag | Stimmen | % | Stimmenverteilung |
| 1 | Heym, Michael | CDU | 86 | 23,0 | |
| 2 | Beier, Patrick | DIE LINKE | 87 | 23,3 | |
| 3 | Merz, Janine | SPD | 82 | 21,9 | |
| 4 | Tumma, Klaus | AfD | 65 | 17,4 | |
| 5 | Töpfer, Ulrich | GRÜNE | 30 | 8,0 | |
| 7 | Gorzize, Stefanie | FDP | 15 | 4,0 | |
| 8 | Horn, Christian | PIRATEN | 8 | 2,1 | |
| 19 | Thümmler, Georg | Internationalistisches Bündnis | 1 | 0,3 | |

| Landesstimme | | | | |
|-------------------|----------------------------|---------|------|-------------------|
| Ungültige Stimmen | | | | 7 |
| Gültige Stimmen | | | | 375 |
| Nr. | Wahlvorschlag | Stimmen | % | Stimmenverteilung |
| 1 | CDU | 90 | 24,0 | |
| 2 | DIE LINKE | 121 | 32,3 | |
| 3 | SPD | 47 | 12,5 | |
| 4 | AfD | 56 | 14,9 | |
| 5 | GRÜNE | 24 | 6,4 | |
| 6 | NPD | - | - | |
| 7 | FDP | 20 | 5,3 | |
| 8 | PIRATEN | 3 | 0,8 | |
| 9 | Die PARTEI | 3 | 0,8 | |
| 10 | KPD | - | - | |
| 11 | TIERSCHUTZ hier! | 3 | 0,8 | |
| 12 | BGE | - | - | |
| 13 | DIE DIREKTE! | - | - | |
| 14 | Blaue #TeamPetry Thüringen | - | - | |
| 15 | Graue Panther | 5 | 1,3 | |
| 16 | MLPD | 2 | 0,5 | |
| 17 | ÖDP / Familie .. | 1 | 0,3 | |
| 18 | Gesundheitsforschung | - | - | |

Landtagswahl 27.10.2019 - Vorläufiges Ergebnis**Gemeinde 66076 Untermaßfeld**

Erfassungsstand 1 von 1 Wahlbezirk/en

Wahlberechtigte 1 031

Wähler 481

Wahlbeteiligung 46,7 %

| Wahlkreisstimme | | | | | |
|---------------------|-------------------|--------------------------------|---------|------|-------------------|
| Ungültige Stimmen 4 | | | | | |
| Gültige Stimmen 477 | | | | | |
| Nr. | Kandidat | Wahlvorschlag | Stimmen | % | Stimmenverteilung |
| 1 | Heym, Michael | CDU | 122 | 25,6 | |
| 2 | Beier, Patrick | DIE LINKE | 105 | 22,0 | |
| 3 | Merz, Janine | SPD | 88 | 18,4 | |
| 4 | Tumma, Klaus | AfD | 105 | 22,0 | |
| 5 | Töpfer, Ulrich | GRÜNE | 31 | 6,5 | |
| 7 | Gorzize, Stefanie | FDP | 16 | 3,4 | |
| 8 | Horn, Christian | PIRATEN | 9 | 1,9 | |
| 19 | Thümmler, Georg | Internationalistisches Bündnis | 1 | 0,2 | |

| Landesstimme | | | | |
|---------------------|----------------------------|---------|------|-------------------|
| Ungültige Stimmen 3 | | | | |
| Gültige Stimmen 478 | | | | |
| Nr. | Wahlvorschlag | Stimmen | % | Stimmenverteilung |
| 1 | CDU | 118 | 24,7 | |
| 2 | DIE LINKE | 144 | 30,1 | |
| 3 | SPD | 44 | 9,2 | |
| 4 | AfD | 104 | 21,8 | |
| 5 | GRÜNE | 19 | 4,0 | |
| 6 | NPD | 1 | 0,2 | |
| 7 | FDP | 14 | 2,9 | |
| 8 | PIRATEN | 3 | 0,6 | |
| 9 | Die PARTEI | 6 | 1,3 | |
| 10 | KPD | - | - | |
| 11 | TIERSCHUTZ hier! | 2 | 0,4 | |
| 12 | BGE | 1 | 0,2 | |
| 13 | DIE DIREKTE! | 5 | 1,0 | |
| 14 | Blaue #TeamPetry Thüringen | - | - | |
| 15 | Graue Panther | 6 | 1,3 | |
| 16 | MLPD | 4 | 0,8 | |
| 17 | ÖDP / Familie .. | 1 | 0,2 | |
| 18 | Gesundheitsforschung | 6 | 1,3 | |

Landtagswahl 27.10.2019 - Vorläufiges Ergebnis**Gemeinde 66076 Untermaßfeld****Wahlbezirk 0001 Untermaßfeld**

Wahlberechtigte 1 031

Wähler 481

Wahlbeteiligung 46,7 %

| Wahlkreisstimme | | | | | |
|-------------------|-------------------|--------------------------------|---------|------|-------------------|
| Ungültige Stimmen | | | | 4 | |
| Gültige Stimmen | | | | 477 | |
| Nr. | Kandidat | Wahlvorschlag | Stimmen | % | Stimmenverteilung |
| 1 | Heym, Michael | CDU | 122 | 25,6 | |
| 2 | Beier, Patrick | DIE LINKE | 105 | 22,0 | |
| 3 | Merz, Janine | SPD | 88 | 18,4 | |
| 4 | Tumma, Klaus | AfD | 105 | 22,0 | |
| 5 | Töpfer, Ulrich | GRÜNE | 31 | 6,5 | |
| 7 | Gorzize, Stefanie | FDP | 16 | 3,4 | |
| 8 | Horn, Christian | PIRATEN | 9 | 1,9 | |
| 19 | Thümmler, Georg | Internationalistisches Bündnis | 1 | 0,2 | |

| Landesstimme | | | | |
|-------------------|----------------------------|---------|------|-------------------|
| Ungültige Stimmen | | | 3 | |
| Gültige Stimmen | | | 478 | |
| Nr. | Wahlvorschlag | Stimmen | % | Stimmenverteilung |
| 1 | CDU | 118 | 24,7 | |
| 2 | DIE LINKE | 144 | 30,1 | |
| 3 | SPD | 44 | 9,2 | |
| 4 | AfD | 104 | 21,8 | |
| 5 | GRÜNE | 19 | 4,0 | |
| 6 | NPD | 1 | 0,2 | |
| 7 | FDP | 14 | 2,9 | |
| 8 | PIRATEN | 3 | 0,6 | |
| 9 | Die PARTEI | 6 | 1,3 | |
| 10 | KPD | - | - | |
| 11 | TIERSCHUTZ hier! | 2 | 0,4 | |
| 12 | BGE | 1 | 0,2 | |
| 13 | DIE DIREKTE! | 5 | 1,0 | |
| 14 | Blaue #TeamPetry Thüringen | - | - | |
| 15 | Graue Panther | 6 | 1,3 | |
| 16 | MLPD | 4 | 0,8 | |
| 17 | ÖDP / Familie .. | 1 | 0,2 | |
| 18 | Gesundheitsforschung | 6 | 1,3 | |